
 1037 Bp., Lestyán u. 3.

 +36302959702

 [info@indoordesign.hu](mailto:info@indoordesign.hu)

 [www.indoordesign.hu](http://www.indoordesign.hu)

---

## Az inDOOR Home Design Kft. Megrendelés-Beépítés-Szállítás feltételei, tudnivalói!

Helyszíni felmérést, szaktanácsadást, csak abban az esetben vállalunk, ha a kivitelezést Cégünk végzi.

Termék és beépítés megrendelése esetén, **EGYSZERI** helyszíni felmérést biztosítunk díjmentesen Pest megyében. Minden további tanácsadás díjköteles, melynek összege: 20.000,- Ft + áfa/alkalom Pest megyére vonatkozóan. Vidéki cím esetén ez az összeg egyedi árazás szerint alakul.

### **Beépítés-szállítási feltételek és tudnivalók:**

1. MEGRENDELŐ vállalja a szabad munkavégzéshez szükséges terület biztosítását, beleértve az elektromos áramot és a világítást, burkolatok letakarását, valamint 16 °C fok alatti kinti hőmérséklet esetén a temperáló fűtést az ingatlanban.
2. MEGRENDELŐ vállalja, hogy a munkavégzés napján/napjain más szakipar emberei nem tartózkodnak a helyszínen, a nyugodt, szabad munka lebonyolítása érdekében. Amennyiben ez elmarad, a beépítő kollégák a megrendelt és kiszállított termékeket a helyszínen lepakolják és elhagyják a munkaterületet. Megrendelő köteles továbbá a munka meghiúsulása miatt 50.000 Ft + áfa/fő díjat megfizetni a beépítő szakemberek részére.
3. Az ajtók beépítésekor előfordulhat, hogy a vakolt vagy más épített falazat függőlegestől való eltérése miatt néhány milliméter – rosszabb esetben centiméter - rés keletkezik a tok és a fal között. Ezen rések kitöltése a Megrendelő feladata.

### **FONTOS:**


A tok beépítése minden esetben függőben történik, függetlenül a meglévő faltól. A falsíkot ezért függőlegesre kell kialakítani, mely a Megrendelő feladata. Függőleges sík fal hiánya esetén a tok és a fal között kisebb-nagyobb hézagok maradhatnak, ezt a tok beépítésénél nem tudjuk korrigálni. Ilyen esetekben a Megrendelőnek szükséges utólagosan megoldani a javítást. **KÉRJÜK ENNEK FIGYELEMBEVÉTELÉT!**




4. Vizes helyiségeknél (fürdőszoba, WC, Zuhanyzó stb...) – külön kérésre más helyiségeknél is – a tokszárakat 2-3 mm-t megemeljük a burkolatszint fölé. A burkoló a padlóburkolat fugájához hasonló színű szilikonnal/akrillal kihúzza a keletkezett hézagot. Ez azért fontos, mert a vizes helyiségekben előfordulhat, hogy felszívja az ajtótok alsó része a padlón lévő nedvességet, ha közvetlenül illeszkedik a burkolatra. Így ezt kiküszöbölhetjük.
5. Az ajtónyílások szélétől 5-10 cm-re a lábazati burkolatot el kell hagyni, majd az ajtótok beépítése után lehet mellé zární a burkoló lappal. A beépítés időpontjában a burkolatváltó profilnak a helyszínen kell lenni (NEM lerakott állapotban), mivel a típus magasságától függően történik az ajtó beépítése. Ennek hiányában utólag plusz költség ellenében tudjuk orvosolni a problémát. Burkolatváltó lerakását a beépítési díj nem tartalmazza!
6. A burkolatváltó vonalat NORMÁL falcos ajtó esetén a lapoldali falsíktól 0,5 cm – 1 cm-re kell kialakítani, hogy az ajtólap eltakarja becsukott állapotban.
7. Gyakori probléma, hogy a falnyílás kialakításakor nem figyelnek oda a falfülek, falkává kialakítására, ami elengedhetetlen az utólag szerelhető tok helyes beépítéséhez. A modern beltéri ajtó utólag szerelhető tokja egy "U" alakot formál, ami ezt a falfület öleli körbe. Ennek min. mérete: 3,5 cm – 5 cm.  
A tok beépítését követően a falkáva és a vele 90°-ot bezáró fal között megmaradó rés kitöltése NEM Cégünk feladata!
8. Tokbanyíló (rejtett pántos) ajtó esetén a tokborítás sík oldalon 16 mm-t, míg mobil oldalon 35 mm-t takar oldalanként a falra! Ennél a típusnál elengedhetetlen a tökéletes, függőleges fal kialakítása, egyenes éllel!  
Falcos (látszópántos) és stumpfos (rejtett pántos) kifelé nyíló ajtók esetén egységesen 35 mm-t takar a borítás a falra.
9. Tapéta ajtók esetén elengedhetetlen kritérium, hogy a fal tökéletes legyen! Ennek biztosítása a Megrendelő feladata! Maximum 3 mm-es eltérés megengedett!
10. A csomagolóanyag elszállítását a megrendelés, szolgáltatás összege nem tartalmazza!



**inDOOR**  
MINDEN EGY AJTÓVAL KEZDŐDIK

 1037 Bp., Lestyán u. 3.

 +36302959702

 info@indoordesign.hu

 www.indoordesign.hu

11. A beépítő szakemberek a helyszínen a cipőiket nem veszik le, ez elsősorban munkavédelmi előírás.

12. Beépítési garancia: 1 év teljeskörű garancia (jótállás). A kötelezettség nem terjed ki a nem rendeltetésszerű használatból eredő károsodásokra. Pl. Vizes törölköző/ruha szárítása az ajtón. További leírás a szerelési-karbantartási-szavatossági útmutatóban.

A fent leírtakat jóváhagyólag elfogadom:

---

Megrendelő

Dátum: \_\_\_\_\_